

ОТЧЕТ О ФИНАНСОВЫХ РЕЗУЛЬТАТАХ ДЕЯТЕЛЬНОСТИ

на 1 января 2020 г.



Главный распорядитель, распорядитель, получатель бюджетных средств,
главный администратор, администратор доходов бюджета,
главный администратор, администратор источников
финансирования дефицита бюджета МКДОУ Д/С № 22
Наименование бюджета (публично-правового образования) Бюджет муниципального образования г. Бодайбо и района
Периодичность: годовая
Единица измерения: руб.

Форма по ОКУД
Дата
по ОКПО
ИНН
Глава по БК
по ОКТМО
по ОКЕИ


КОДЫ	
0503121	
01.01.2020	
49423226	
3802007172	
903	
25602101001	
383	


Наименование показателя	Код строки	Код по КОСГУ	Бюджетная деятельность	Средства во временном распоряжении	Итого
1	2	3	4	5	6
Доходы	010	100	849 894,45	-	849 894,45
в том числе:					
Доходы от оказания платных услуг (работ)		131	786 356,45	-	786 356,45
Прочие неденежные безвозмездные поступления		199	63 538,00	-	63 538,00
Расходы	150	200	17 617 509,20	-	17 617 509,20
в том числе:					
Заработная плата		211	8 621 618,29	-	8 621 618,29
Прочие несоциальные выплаты персоналу в денежной форме		212	178 614,00	-	178 614,00
Начисления на выплаты по оплате труда		213	2 583 121,49	-	2 583 121,49
Прочие несоциальные выплаты персоналу в натуральной форме		214	736 373,40	-	736 373,40
Услуги связи		221	57 000,00	-	57 000,00
Транспортные услуги		222	25 606,48	-	25 606,48
Коммунальные услуги		223	2 701 153,04	-	2 701 153,04
Работы, услуги по содержанию имущества		225	486 516,68	-	486 516,68
Прочие работы, услуги		226	296 339,77	-	296 339,77
Пособия по социальной помощи, выплачиваемые работодателями, нанимателями бывшим работникам в натуральной форме		265	6 964,80	-	6 964,80
Социальные пособия и компенсации персоналу в денежной форме		266	46 360,44	-	46 360,44
Амортизация		271	636 514,88	-	636 514,88
Расходование материальных запасов		272	1 207 622,80	-	1 207 622,80
Налоги, пошлины и сборы		291	33 494,00	-	33 494,00
Штрафы за нарушение законодательства о налогах и сборах, законодательства о страховых взносах		292	209,13	-	209,13
Чистый операционный результат (стр. 301 - стр. 302); (стр. 310 + стр. 410)	300		-16 767 614,75	-	-16 767 614,75
Операционный результат до налогообложения (стр. 010 - стр. 150)	301		-16 767 614,75	-	-16 767 614,75
Налог на прибыль	302		-	-	-
Операции с нефинансовыми активами (стр. 320 + стр. 330 + стр. 350 + стр. 360 + стр. 370 + стр. 380 + стр. 390 + стр. 400)	310		16 095,06	-	16 095,06
Чистое поступление основных средств	320		-389 316,88	-	-389 316,88
в том числе:					
увеличение стоимости основных средств	321	310	247 198,00	-	247 198,00
уменьшение стоимости основных средств	322	41X	636 514,88	-	636 514,88
Чистое поступление нематериальных активов	330		-	-	-
в том числе:					
увеличение стоимости нематериальных активов	331	320	-	-	-
уменьшение стоимости нематериальных активов	332	42X	-	-	-
Чистое поступление произведенных активов	350		-	-	-
в том числе:					
увеличение стоимости произведенных активов	351	330	-	-	-
уменьшение стоимости произведенных активов	352	43X	-	-	-
Чистое поступление материальных запасов	360		404 496,74	-	404 496,74
в том числе:					
увеличение стоимости материальных запасов	361	340	1 606 750,79	-	1 606 750,79
в том числе:					
Увеличение стоимости лекарственных препаратов и материалов, применяемых в медицинских целях		341	3 814,00	-	3 814,00
Увеличение стоимости продуктов питания		342	1 126 341,98	-	1 126 341,98
Увеличение стоимости строительных материалов		344	276 485,00	-	276 485,00
Увеличение стоимости мягкого инвентаря		345	15 531,25	-	15 531,25
Увеличение стоимости прочих материальных запасов		346	184 578,56	-	184 578,56
уменьшение стоимости материальных запасов	362	440	1 202 254,05	-	1 202 254,05
в том числе:					
Уменьшение стоимости продуктов питания		442	1 121 251,04	-	1 121 251,04
Уменьшение стоимости мягкого инвентаря		445	783,75	-	783,75
Уменьшение стоимости прочих оборотных ценностей (материалов)		446	80 219,26	-	80 219,26
Чистое поступление прав пользования активом	370		-	-	-
в том числе:					
увеличение стоимости прав пользования активом	371	350	-	-	-
уменьшение стоимости прав пользования активом	372	450	-	-	-
Чистое изменение затрат на изготовление готовой продукции, выполнение работ, услуг	390		-	-	-
в том числе:					
увеличение затрат	391	x	-	-	-
уменьшение затрат	392	x	-	-	-
Расходы будущих периодов	400	x	915,20	-	915,20
Операции с финансовыми активами и обязательствами (стр. 420 - стр. 510)	410		-16 783 709,81	-	-16 783 709,81
Операции с финансовыми активами (стр. 430 + стр. 440 + стр. 450 + стр. 460 + стр. 470 + стр. 480)	420		-17 798 238,88	-	-17 798 238,88
Чистое поступление денежных средств и их эквивалентов	430		-17 020 979,09	-	-17 020 979,09
в том числе:					
поступление денежных средств и их эквивалентов	431	510	395 736,83	-	395 736,83
выбытие денежных средств и их эквивалентов	432	610	17 416 715,92	-	17 416 715,92
Чистое поступление ценных бумаг, кроме акций	440		-	-	-
в том числе:					
увеличение стоимости ценных бумаг, кроме акций и иных финансовых инструментов	441	520	-	-	-
уменьшение стоимости ценных бумаг, кроме акций и иных финансовых инструментов	442	620	-	-	-
Чистое поступление акций и иных финансовых инструментов	450		-	-	-
в том числе:					
увеличение стоимости акций и иных финансовых инструментов	451	530	-	-	-
уменьшение стоимости акций и иных финансовых инструментов	452	630	-	-	-
Чистое предоставление заимствований	460		-	-	-
в том числе:					
увеличение задолженности по предоставленным заимствованиям	461	540	-	-	-
уменьшение задолженности по предоставленным заимствованиям	462	640	-	-	-

Чистое поступление иных финансовых активов	470			-	-	-
в том числе:						
увеличение стоимости иных финансовых активов	471	550		-	-	-
уменьшение стоимости иных финансовых активов	472	650		-	-	-
Чистое увеличение прочей дебиторской задолженности	480			-777 259,79	-	-777 259,79
в том числе:						
увеличение прочей дебиторской задолженности	481	560		2 240 975,69	-	2 240 975,69
уменьшение прочей дебиторской задолженности	482	660		3 018 235,48	-	3 018 235,48
Операции с обязательствами (стр. 520 + стр. 530 + стр. 540 + стр. 550 + стр. 560)	510			-1 014 529,07	-	-1 014 529,07
Чистое увеличение задолженности по внутренним привлеченным заимствованиям	520			-	-	-
в том числе:						
увеличение задолженности по внутренним привлеченным заимствованиям	521	710		-	-	-
уменьшение задолженности по внутренним привлеченным заимствованиям	522	810		-	-	-
Чистое увеличение задолженности по внешним привлеченным заимствованиям	530			-	-	-
в том числе:						
увеличение задолженности по внешним привлеченным заимствованиям	531	720		-	-	-
уменьшение задолженности по внешним привлеченным заимствованиям	532	820		-	-	-
Чистое увеличение прочей кредиторской задолженности	540			-1 001 157,27	-	-1 001 157,27
в том числе:						
увеличение прочей кредиторской задолженности	541	730		20 547 214,19	-	20 547 214,19
уменьшение прочей кредиторской задолженности	542	830		21 548 371,46	-	21 548 371,46
Доходы будущих периодов	550	x		-	-	-
Резервы предстоящих расходов	560	x		-13 371,80	-	-13 371,80

Руководитель  А.В. Маркевич (подпись) _____ Главный бухгалтер  Е.И. Елизова (подпись) _____
(расшифровка подписи) (расшифровка подписи)

Централизованная бухгалтерия МКУ "ЦБ ОУ" 1083802000479, 3802012038,380201001, г. Бодайбо, ул. Урицкого,33
(наименование, ОГРН, ИНН, КПП, местонахождение)

Руководитель  Е.И. Елизова (подпись) _____
(уполномоченное лицо) директор (должность) (расшифровка подписи)

Исполнитель главный бухгалтер  Е.И. Елизова 8(39561)52547, uobdb_buhg@mail.ru
(должность) (подпись) (расшифровка подписи) (телефон, e-mail)

18 января 2020 г.